






頸動脈ステント留置術(CAS)を受けられる患者さんへ

ID: _____

様

	入院日	手術前日	手術当日 (: 予定)		術後1日目 一般病棟に移ります	術後2日目～	退院日
			手術前	手術後 集中治療室(ICU)に入室します			
	月 日 ()	月 日 ()	月 日 ()		月 日 ()	月 日 ()	月 日 ()
処置・検査・観察	検温を行います 体重を確認します 手術前日に採血を行います 		検温を行います		採血、頭部MRI、頸動脈エコー、レントゲン検査を行います		10時退院です
内服・注射・点滴	入院後から持続点滴を始めます 現在内服しているお薬を確認します		7時頃に2本目の持続点滴を始めます ()時まで朝の薬を内服します		持続点滴をします	昼より内服を再開します	
安静度					ベッド上安静です	看護師見守りのもと歩行可能です	病棟内歩行可能です
栄養(食事)	()時以降は絶食です		()時以降は絶食です		夕から飲食可能です 		
清潔	シャワーに入ります 爪切り、髭剃りを行ってください 				シャワー浴が可能です		
排泄			手術へ行くまでに 膀胱留置カテーテルを挿入します		膀胱留置カテーテルを抜去します 抜去後、48時間は1日3回残尿測定を行います		
指導・説明	手術に関する同意書類、アレルギーの有無を確認します 集中治療室(ICU)に持参する荷物と それ以外の荷物に分けてください。看護師が確認します また持参する荷物には名前を書いてください		手術へ行くまでに検査着に着替えます 弾性ストッキングを着用します		手術後、主治医から説明があります 傷の痛みが強い場合や気分が悪い時は 看護師にお知らせください 深部静脈血栓症予防のため、 フットポンプを装着します	車椅子移乗できるようになれば フットポンプを除去します 歩行ができれば弾性ストッキングを除去します 	次回外来、検査を説明します

なお、患者様の状態に応じて予定が変更になる場合があります
ご不明な点がございましたら、お尋ねください

主治医() 看護師() 薬剤師()

北播磨総合医療センター 脳神経外科